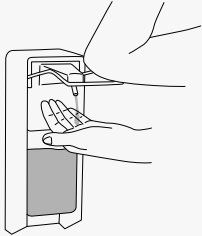




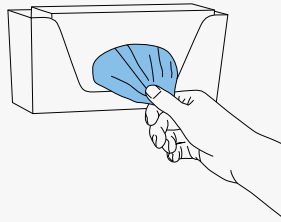
Handschoenen aantrekken

1



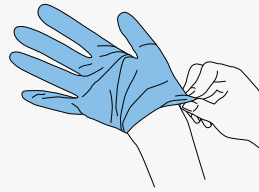
Bij uitvoering van een invasieve handeling: pas handhygiëne toe

2



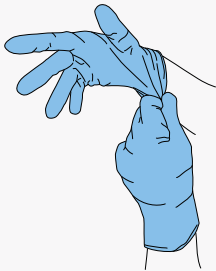
Pak een handschoen uit de dispenserdoos

3



Trek de handschoen aan. Trek de manchet goed over de pols

4



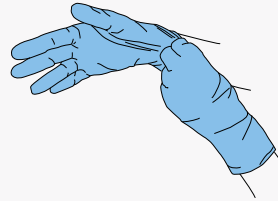
Doe hetzelfde aan de andere hand

5



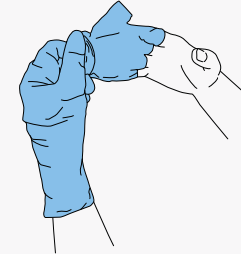
Controleer of de handschoenen goed passen

1



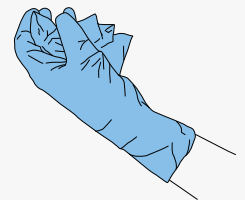
Pak een plooi aan de buitenkant van de handschoen, niet te dicht bij de rand van de manchet

2



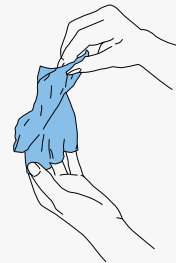
Trek de handschoen binnenste buiten over de vingers uit

3



Pak de handschoen in de palm van de andere hand of werp deze in de afvalbak

4



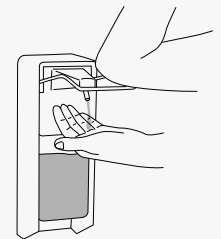
Pak de andere handschoen bij de rand van de manchet en trek deze binnenste buiten om de eerste handschoen heen

5



Werp de handschoenen weg in de afvalbak

6



Pas handhygiëne toe